

Handleiding  
gebruik Magister  
leerlingen



CHRISTELIJKE SCHOLENGEMEENSCHAP  
**VINCENT VAN GOGH**

Assen, mei 2015

## Inhoud

Inhoud .....	2
Inloggen in Magister .....	3
Agenda.....	4
Aanwezigheid .....	5
Cijfers.....	6
ELO.....	7
Leermiddelen.....	7
Mijn instellingen .....	7
Uitloggen .....	8

## Inloggen in Magister

- Ga naar de Magistersite van CS Vincent van Gogh (<https://csvvg.magister.net>);
- Log in op de site met je inlognaam en wachtwoord van Magister;

The screenshot shows the login interface for Magister. On the left is a blue panel with a white icon of two people and the text 'Magister 6'. On the right is a white panel titled 'Inloggen' with two input fields: 'Gebruikersnaam' and 'Wachtwoord'. Below these is a checkbox labeled 'Gebruikersnaam onthouden' and a blue 'inloggen' button. At the bottom of the white panel is a link: 'geen\_toegang\_tot\_je\_account?'.

Inloggen

Gebruikersnaam

Wachtwoord

Gebruikersnaam onthouden

inloggen

[geen\\_toegang\\_tot\\_je\\_account?](#)

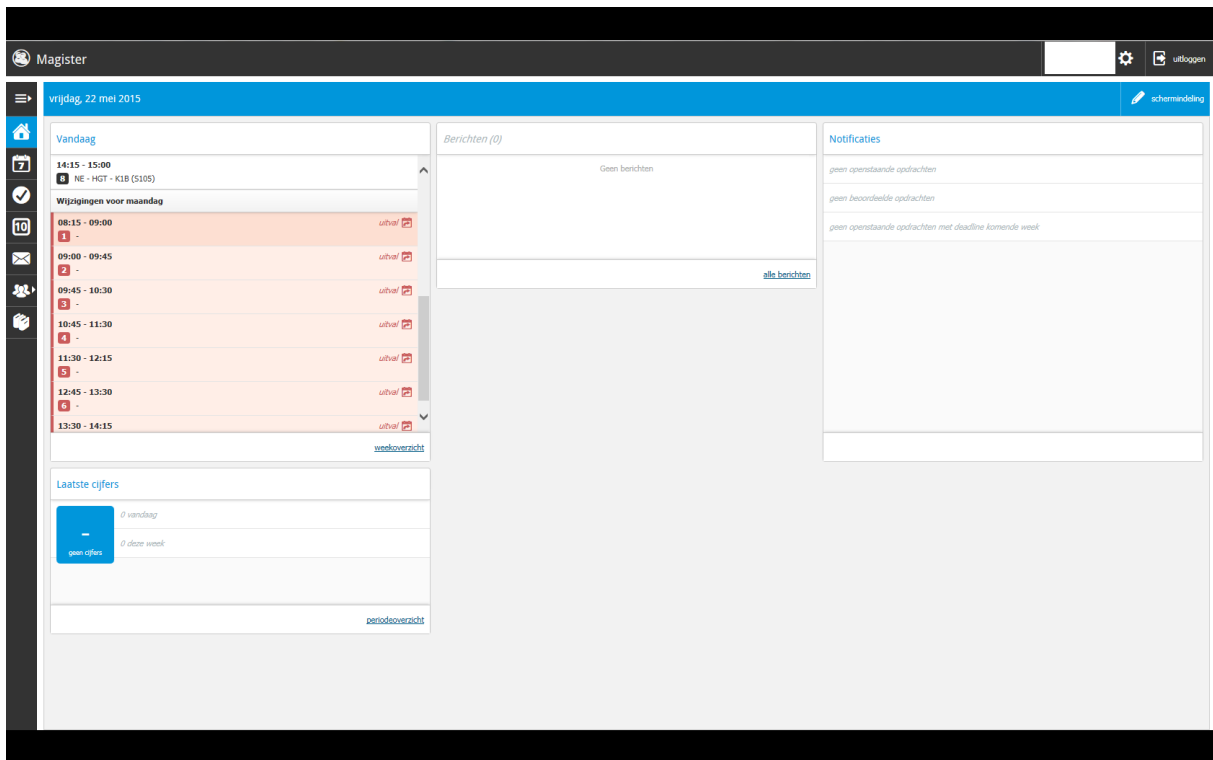
- Vul in het eerste veld je inlognaam (je stamnummer) in;
- Vul in het tweede veld je wachtwoord in.

[geen toegang tot je account?](#)

Ben je je wachtwoord kwijt, klik dan op 'geen toegang tot je account?' .. Er wordt dan een link naar je e-mailadres van de school (je stamnummer@csvvg.eu) gestuurd.

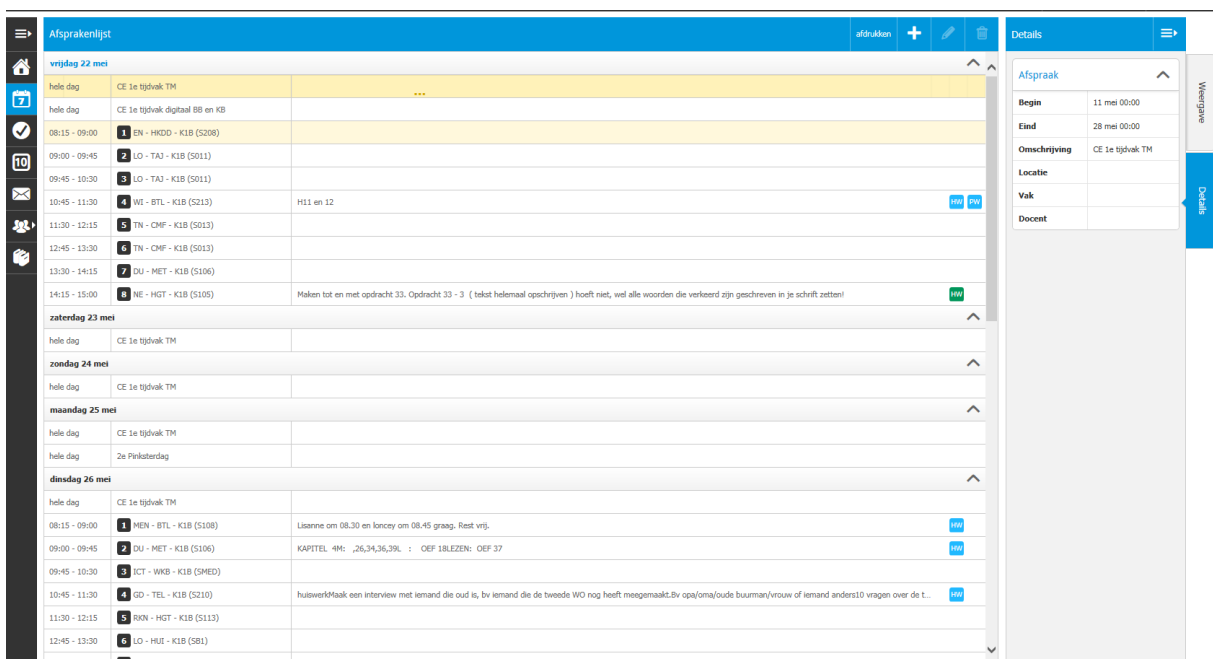
- Druk op de ENTER-toets of klik op de knop "inloggen".

Als Magister is geladen, kom je in het 'Vandaag scherm'.



## Agenda

Via de knop 'Agenda' kun je je lesrooster bekijken en zie je wanneer bijvoorbeeld de vakanties en herkansingen zijn.



Klik rechts bovenin op Weergave om je agenda op een andere manier te bekijken.



### Aanwezigheid

Via de knop 'Aanwezigheid' kan je zien hoe vaak en wanneer je dit jaar absent bent gemeld en of dit goorloofd of ongeoorloofd is geweest.



## Cijfers

Via de knop 'Cijfers' kun je de cijfers die je hebt gehaald bekijken.

Vak	Per3							
	300	301	302	303	304	305	306	305
Nederlandse taal	7,4	7,5	6,8	8,0	8,3	7,50	7,5	8
Duits	8,5	7,0	5,5			7,84	7,8	8
Engels	7,4					6,98	7,0	7
wiskunde	7,0	3,9				7,10	7,1	7
biologie	8,0	5,1	5,3			6,51	6,5	7
mens en maatschappij						7,90	7,9	8
gemiddelde A-vakken							7,3	7
telortpunten A-vakken							0	
compensatiepunten A-vakken							9	
godsdienst	8,5					7,29	7,3	7
muziek	6,5					7,33	7,3	7
tekenen	9,0	7,8				7,92	7,9	8
handvaardigheid						7,79	7,8	8
informatiekunde						6,38	6,4	6
techniek	7,5	7,5				7,30	7,3	7
verzorging basis						7,95	8,0	8
lichamelijke opvoeding	8,0	7,0				8,12	8,1	8



## Berichten

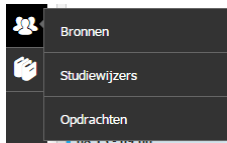
Hier vind je interne berichten en mededelingen.

Berichten	
Postbussen	Geen items in deze map.
Postvak IN	
Verzonden items	
Verwijderde items	
Mededelingen	



## ELO

Momenteel maakt alleen locatie Beilen gebruik van de ELO in Magister. Locaties Lariks en Salland maken voor de ELO gebruik van It's learning.



Bronnen: hier staan digitale documenten.

Studiewijzers: hier staan leerinstructies of hyperlinks naar digitaal leermateriaal, welke niet via "Leermiddelen" beschikbaar gemaakt kunnen worden.

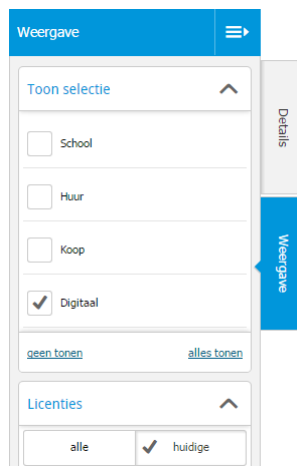
Opdrachten; hier staan opdrachten welke uitgevoerd moeten worden.



## Leermiddelen

Hier vind je het digitale lesmateriaal van de uitgevers.

Soort	Vak	Titel	ISBN
Digitaal	BT	Biologie voor jou 1 vmbo-kot-versek/digitaal-oesferomgev.a-z	9789034583154
Digitaal	MM	Elein M vmbo-kot-1c-leer-/werkboek (23-r-oesperf...-1c-leer-/werkboek)	9789001778781
Digitaal	MJ	Intro 3e ed. 1 vmbo-leer-/werkboek (23-r-oesperf...-1c-leer-/werkboek)	9789006487627
Digitaal	RKN	Got it rekenen leerfinallicentie	9789006282276
Digitaal	RKN	Moderne Wiskunde Rekenen vmbo-kot-1 tablicentie + online	8717927066294
Digitaal	WI	Moderne Wiskunde 10e ed vmbo-kot-1 tablicentie + online	8717927065914



Ontbreekt er een link, klik dan eerst op het tabblad "Weergave" onder "Details". Zet vervolgens een vinkje bij alle i.p.v. huidige onder Licenties.



## Mijn instellingen

Als je bovenin in het scherm klikt op de knop met je eigen naam, zie je je algemene gegevens zoals adres, telefoonnummer en je e-mailadres van school. Ook staat er welke studie je doet, in welke klas je zit en wie je mentor is. In dit scherm kun je ten slotte je wachtwoord van Magister wijzigen.

Mijn gegevens

<p><b>Elise</b> @csvg.eu</p> <p><b>Klas</b> L Brust</p>	<p><b>Naam, adres, woonplaats</b></p> <p><b>Naam</b> Elise</p> <p><b>Officiële naam</b> Elisa</p> <p><b>Geboortedatum</b> 2001</p> <p><b>Adres</b></p>	<p><b>Opleiding</b></p> <p><b>Studie</b></p> <p><b>Klas</b></p> <p><b>Stamnummer</b></p> <p><b>Klassement(en)</b> L Brust</p>
<p><b>Contact</b></p> <p><b>E-mailadres</b> @csvg.eu</p> <p><b>Mobiel nummer</b></p> <p><a href="#">contactgegevens oordelen</a></p>		
<p><b>Inloggen</b></p> <p><b>Huidig wachtwoord</b></p> <p><b>Nieuw wachtwoord</b></p>	<p><b>Instellingen</b></p> <p><b>Berichten</b></p> <p><input type="checkbox"/> Doorsturen naar e-mailadres</p>	



## Uitloggen

Klik op deze knop (rechts bovenin) om uit te loggen.