

Handleiding gebruik Magister ouder(s)/verzorger(s)



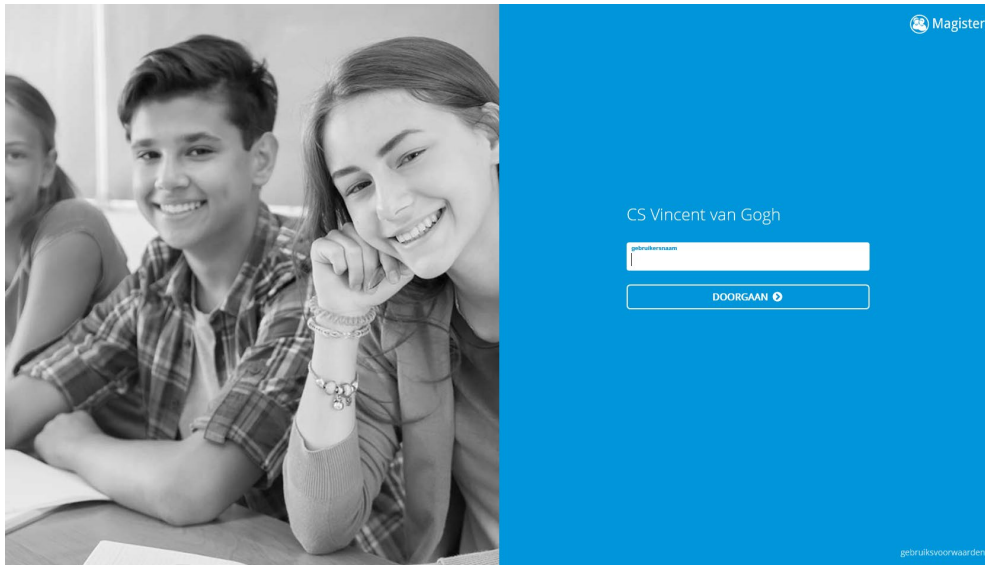
**CS VINCENT
VAN GOGH**

Inhoud

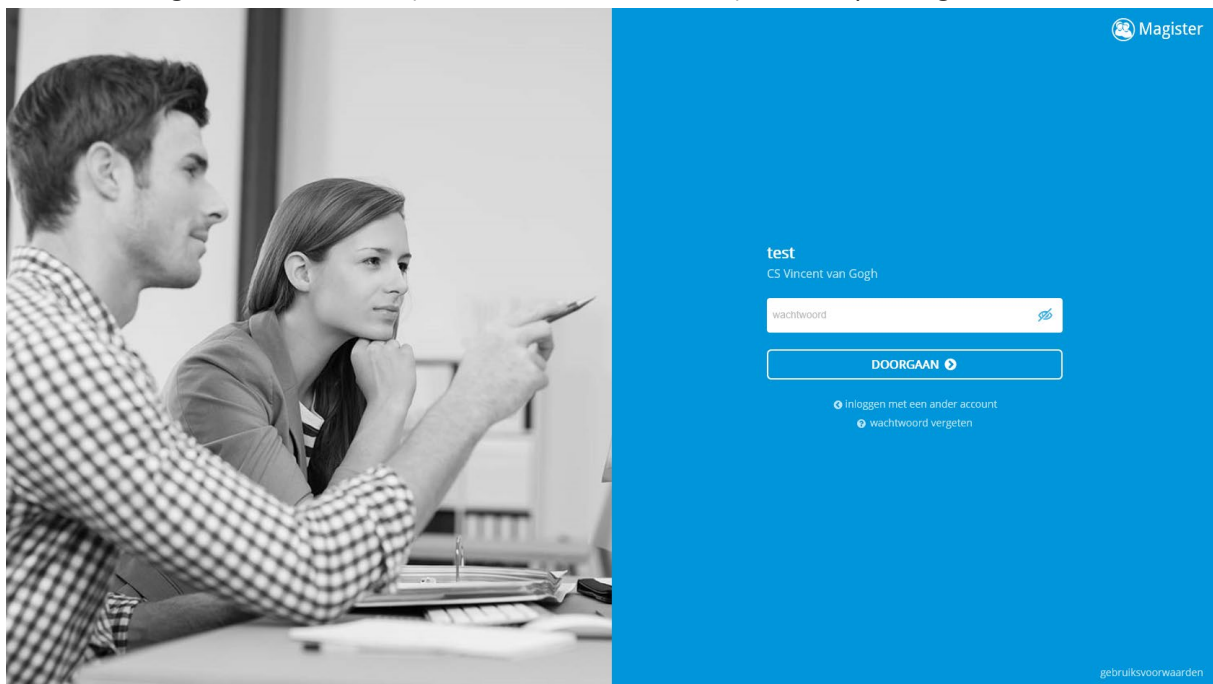
Inloggen in Magister	3
Agenda.....	4
Aanwezigheid	5
Cijfers.....	6
Gegevens kind	6
Mijn instellingen.....	7
Uitloggen	7

Inloggen in Magister

- Ga naar de site van CS Vincent van Gogh (<http://www.csvincentvangogh.nl>);
- Kies één van de drie locaties;
- Klik op Snel naar Magister;
- Inloggen in Magister kan ook rechtstreeks via <https://csvvg.magister.net>. Onderstaand venster verschijnt:



Vul eerst uw gebruikersnaam in (voorletters + achternaam) en klik op doorgaan;



Vul daarna uw wachtwoord in en klik op doorgaan.

Bent u uw wachtwoord kwijt, klik dan op “wachtwoord vergeten”. Er wordt dan een resetcode naar het bij ons bekende e-mailadres gestuurd.

Weet u uw gebruikersnaam niet meer, stuur dan een mail naar administratie@csvvg.eu.

Wanneer Magister is geladen komt u in het 'vandaag scherm'.

Mocht u meerdere kinderen hebben die onderwijs volgen op CS Vincent van Gogh, kunt u in een pulldown menu (bovenin het scherm) het kind kiezen waarvan u de verschillende gegevens wilt bekijken.



Agenda

Via de knop 'Agenda' kunt u het rooster bekijken van uw kind. Ook zijn vakanties en andere algemene zaken opgenomen in de agenda.

Afsprakenlijst		afdrücken	Details
woensdag 27 mei			
hele dag	CE 1e tijdvak TM	...	
hele dag	Cito klas 1		
08:15 - 09:45	CITO Klas 1		
08:15 - 09:00	1 ACT - HKWA - T1B (S206)		
09:00 - 09:45	2 ACT - HKWA - T1B (S206)		
09:45 - 10:30	3 NE - BRP - T1B (S102)		
11:30 - 12:15	5 DU - MET - T1B (S108)		
12:45 - 13:30	6 JCT - WKB - T1B (S113)		
13:30 - 14:15	7 LO - HKR - T1B (S83)	Meenemen:- Formulier dat bij het rapport meegegeven is. Dit formulier moet door je ouders worden ondertekend en ingeleverd bij de mentor.	HW
14:15 - 15:00	8 LO - HKR - T1B (S83)		
donderdag 28 mei			
hele dag	Cito klas 1		
08:15 - 09:45	CITO Klas 1		
08:15 - 09:00	1 ACT - HKR - T1B (S115)	In verband met afname cito: Hele klas aanwezig- Meenemen: * potlood * gum * rekenmachine	HW
09:00 - 09:45	2 ACT - PJJ - T1B (S115)		
09:45 - 10:30	3 NE - BRP - T1B (S102)		
10:45 - 11:30	4 VZB - SAT - T1B (S214)	proefwerk thema 3 basistoef 1,2 en 3	HW PW
11:30 - 12:15	5 RKN - TSRD - T1B (S114)		
12:45 - 13:30	6 EN - PAA - T1B (S211)	Cito kijk en luister	HW
13:30 - 14:15	7 LS - HKR - T1B (S012)		
14:15 - 15:00	8 WI - TSRD - T1B (S209)		
vrijdag 29 mei			
hele dag	Cito klas 1		
08:15 - 09:00	1 ACT - HKR - T1B (S208)		
09:00 - 09:45	2 ACT - HKR - T1B (S208)		
09:45 - 10:30	3 NE - BRP - T1B (S102)		

Klik rechts bovenin op Weergave om je agenda op een andere manier te bekijken.



Aanwezigheid

Via de knop 'Aanwezigheid' kunt u zien hoe vaak en op welke momenten uw kind afwezig is geweest. Tevens wordt aangegeven of dit geoorloofde of ongeoorloofde absentieuren zijn.





Month	Date	Class	Absence Code	Description
november				
december				
januari				
februari				
maart				
april				
mei	di 12-05	BI - WFA - T1B (S207)	BV	Boeken vergeten (BV)
	wo 13-05	LO - HKR - T1B (S83)	AB	Absent (reden onbekend) (AB)
	wo 13-05	LO - HKR - T1B (S83)	AB	Absent (reden onbekend) (AB)
	vr 22-05	BI - WFA - T1B (S214)	TL	Te laat, ongeoorloofd (TL)





Cijfers

Via de knop 'Cijferoverzicht' kunt u de cijfers die uw kind behaald heeft in een bepaalde periode bekijken.

Vak	Per3										
	300	301	302	303	304	305	315	359	360	365	
Nederlandse taal	7,5	5,0	9,0	6,0				7,54	7,5	8	
Duits	3,3	5,0		6,1			9,0	6,01	6,0	6	
Engels	5,4	6,9	8,6					6,85	6,8	7	
geschiedenis	6,7	5,8						5,37	5,4	5	
wiskunde	6,7	8,7	3,5	8,2				7,48	7,5	7	
biologie	7,0	5,4	6,5	6,5	3,8	4,8		6,88	6,9	7	
aardrijkskunde	7,9							6,13	6,1	6	
gemiddelde A-vakken									6,6	7	
tekortpunten A-vakken									1		
compensatiepunten A-vakken									6		
godsdienst	8,0	8,0						6,84	6,8	7	
muziek	7,0							7,50	7,5	8	
tekenen								7,59	7,6	8	
handvaardigheid								6,55	6,6	7	
informatiekunde	6,0							5,50	5,5	6	
techniek								7,25	7,3	7	
verzorging basis								6,40	6,4	6	

Gabrielle   R. van der   uitloggen


Gabrielle van der  schermindeling

Gegevens van Gabrielle van der 

Gegevens kind

Onder de knop met de foto van uw kind zijn verschillende gegevens van uw kind te vinden, zoals officiële naam, adresgegevens, het school e-mailadres, de studie die wordt gevolgd, huidige klas en wie de (klassen)mentor is van uw kind.

Gegevens van Gabrielle

<p>Gabrielle van der  @cavvg.eu</p> <p>Klas T1 TLW 1 - R. Hoogendijk</p>	<p>Naam, adres, woonplaats</p> <p>Naam Gabrielle van der</p> <p>Officiële naam Gabrielle</p> <p>Geboortedatum 2001</p> <p>Adres .</p>	<p>Opleiding</p> <p>Studie TLW 1</p> <p>Klas Klas T1</p> <p>Stamnummer</p> <p>Klasmentor(en) R. Hoogendijk</p>
<p>Contact</p> <p>E-mailadres @cavvg.eu</p> <p>Mobiel nummer</p>		

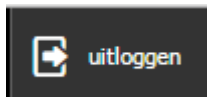


Mijn instellingen

Bij 'Mijn instellingen' kunt u uw eigen adresgegevens, telefoonnummer en persoonlijke e-mailadres bekijken. Door op de knop 'Bewerken' te klikken kunt u uw telefoonnummer en e-mailadres wijzigen. Via dit scherm kan ook het Magister wachtwoord worden veranderd.

Mijn gegevens

Contact	Inloggen	Naam, adres, woonplaats
E-mailadres <input type="text"/>	Huidig wachtwoord <input type="password"/>	Naam R. van der
Mobiel nummer <input type="text"/>	Nieuw wachtwoord <input type="password"/>	Adres .
contactgegevens opslaan	wachtwoord opslaan	



Uitloggen

Klik op deze knop (rechts bovenin) om uit te loggen.