



**DIENSTVERLENING
& PRODUCTEN:**
EEN ALLROUND BEROEPS-
GERICHT PROFIEL VOOR
EEN BREDE ORIËNTATIE



KEUZEGIDS

BEROEPSGERICHTE EXAMENVAKKEN



**CS VINCENT
VAN GOGH**
SALLAND



COLOFON

Inhoud
Redactie
Vormgeving
Fotografie

Elles Heeling en Aize Kramer
Elisabeth Hoekstra
DRP
Marcel J. de Jong



INHOUD

- 04 Basis- en Kaderberoepsgerichte leerweg
- 05 Theoretische leerweg
Algemene informatie over de
verplichte profielvakken
- 06 Profielvakken
- 07 **Maak je keuze!**
- 08 Mens en zorg
- 09 Assisteren in de gezondheidszorg
- 10 Welzijn kind en jongeren
- 11 Welzijn volwassenen en ouderen
- 12 Kennismaken met uiterlijke verzorging
- 13 Haarverzorging
- 14 Evenementen Wellnessdag
- 15 Keuken
- 16 Gastheerschap
- 17 Voeding.: Hoe maak je het?
- 18 Voeding en beweging
- 19 Recreatie
- 20 Sport en Bewegen
- 21 Geüniformeerde dienstverlening
en veiligheid
- 22 Mode en design
- 23 Modetechniek
- 24 Vormgeving en typografie
- 25 Tekenen, schilderen en illustreren
- 26 3D-vormgeving en-realizatie
- 27 Gamedesign
- 28 Robotica
- 29 Meubelmaken
- 30 Hout- en meubel verbindingen
- 31 Interieur en design
- 32 Fietstechniek
- 33 Plaat- en constructiewerk
- 34 Praktisch booglassen
- 35 Verspanende techniek
- 36 Bewerken en verbinden van materialen
- 37 Zingen en acteren
- 38 **Het keuzeproces**
- 39 Schema beroepsgerichte vakken

#IK BEN VINCENT!

 @CSVVG
 CSVINCENTVANGOGH

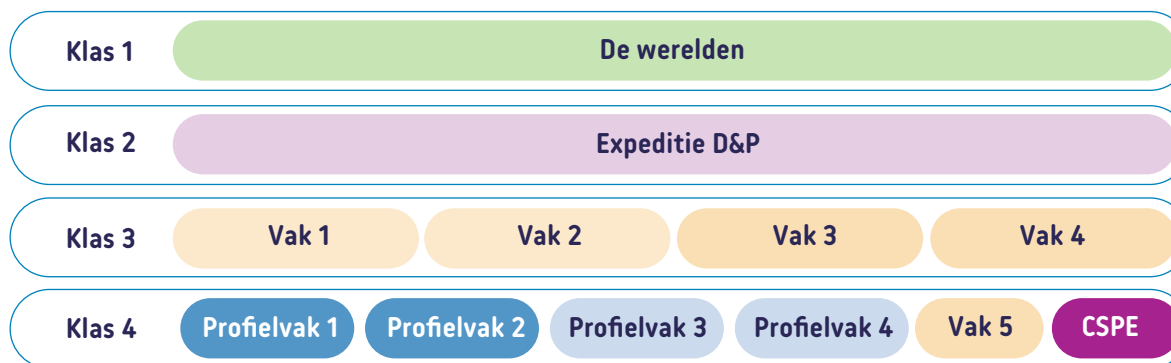
CS Vincent van Gogh
Postbus 226
9400 AE ASSEN

Salland
voor vmbo
& mavo/havo
Salland 4
9405 GM ASSEN
0592-390290
salland@csvvg.eu



BESTE LEERLING

Voor je ligt het boekje met de beroepsgerichte vakken van het Profielvak Diensten en Producten (D&P). Deze vakken worden aangeboden voor de Basisberoepsgerichte leerweg, Kaderberoepsgerichte leerweg en Theoretische leerweg. Door het volgen van beroepsgerichte vakken kan je je verdiepen in verschillende beroepen. Dit heb je in klas 1 en 2 natuurlijk ook al gedaan. Je hebt namelijk tijdens de werelden en Expeditie D&P al kennism gemaakt met verschillende vakken en richtingen in het beroepsgerichte onderwijs. Nu je naar de bovenbouw gaat, is het belangrijk om je nog verder te gaan verdiepen in de verschillende beroepsgerichte vakken. Deze vakken geven je de kans om zowel theoretische als praktische kennis en vaardigheden op te doen, zodat je zelf ervaart of je het leuk vindt en of het bij je past. Zo krijg je een goed beeld van verschillende beroepen en de opleidingen die daar bij horen.



Het profiel is verdeeld in twee verschillende onderdelen:

- De beroepsgerichte vakken in klas 3
- De verplichte profielvakken in klas 4

Je volgt veel verschillende vakken. Na het volgen van expeditie D&P of een beroepsgericht vak heb je een voortgangsgesprek met je docent. Je kijkt samen naar waar je goed in bent en wat je leuk vindt. In klas 4 bespreek je welke vervolgopleiding goed bij je past. Zo bereiden we je voor op een gerichte en passende loopbaankeuze.

Basis- en Kaderberoepsgerichte leerweg

In klas 3 volg je (10 lessen per week) beroepsgerichte vakken. Elk beroepsgerichte vak sluit je af met een schoolexamen (SE). De eindcijfers komen in klas 4 op de cijferlijst bij je diploma. In klas 3 volg je vier beroepsgerichte vakken. In klas 4 volg je 12 lessen per week het profiel Dienstverlening en Producten (D&P). Deze 12 lessen bestaan uit 9 lessen profielvakken waarover je verderop in dit boekje meer kunt lezen en uit 3 lessen een 5e beroepsgericht praktijkvak. De profielvakken sluit je in klas 4 af met een Centraal, Schriftelijk en Praktisch Examen (CSPE). De volgorde waarin je de profielvakken volgt kan verschillen.



Theoretische leerweg

In klas 3 volg je 2 beroepsgerichte vakken verdeeld over 2 periodes. Elk beroepsgericht vak krijg je 3 lessen per week en sluit je af met een schoolexamen. De eindcijfers komen in klas 4 op de cijferlijst bij je diploma.

In klas 4 volg je (vier lessen per week) het profiel Dienstverlening & Producten (D&P). Dit profiel bestaat uit twee verplichte onderdelen waarover je verderop in dit boekje kunt lezen. De profielvakken sluit je in klas 4 af met een Centraal Schriftelijk Praktijk Examen (CSPE).

Algemene informatie over de verplichte profielvakken

De maatschappij verandert door technologie en digitalisering van een industriële naar een kennis- en netwerksamenleving. Een gevolg hiervan is bijvoorbeeld dat meer mensenwerk wordt gedaan door machines.

In veel beroepen worden steeds meer computers en ICT gebruikt. Werk verandert en functies veranderen. Bij de profielvakken wordt hier aandacht aan besteed. Kennis, vaardigheden en houdingen die in alle soorten werk nodig zijn, worden aangeleerd. Denk hierbij aan: samenwerken, presenteren, organiseren, creatief denken, kritisch denken, probleem oplossen, omgaan met multimedia en ICT-vaardigheden. Dit zijn 21e eeuwse vaardigheden. Het zijn competenties die je nodig hebt om succesvol deel te nemen in de maatschappij van de toekomst.

De twee (voor TL) of vier beroepsgerichte vakken (voor BB/KB) rond je af met een Schoolexamen (SE). In klas 4 doe je ook een centraal schriftelijk praktijkexamen (CSPE) in twee of vier profielvakken.

Hieronder staan de vier verplichte profielvakken voor de Basis- en Kaderberoepsgerichte leerweg:

- 1 Organiseren van een activiteit voor een opdrachtgever
- 2 Presenteren, promoten en verkopen
- 3 Een product maken en verbeteren
- 4 Multimediale producenten maken

De twee verplichte profielvakken voor Theoretische leerweg:

- 1 Organiseren van een activiteit
- 4 Een multimediaal product maken



Profielvak 1: Organiseren van een activiteit voor een opdrachtgever

Het organiseren van activiteiten staat centraal in profielvak 1. Het is een vaardigheid waar bijna iedereen tijdens zijn of haar werk mee te maken krijgt. Voor dit profielvak zul je bijvoorbeeld een opdracht moeten bespreken met een opdrachtgever. Je doet dan onderzoek naar de te organiseren activiteit en de uitkomsten daarvan presenteert je aan de opdrachtgever. Verder leer je om facilitaire werkzaamheden uit te voeren en is er theorie en praktijk over regelgeving op het gebied van veiligheid en milieu.

Profielvak 2: Presenteren, promoten en verkopen

In dit profielvak staan presenteren, promoten en verkopen centraal. Bij veel beroepen zijn dit belangrijke onderdelen van de functie. Je leert onder andere de verschillende manieren van communicatie en communicatiemiddelen te gebruiken.

We gaan in op oude en nieuwe manieren van communiceren zoals adverteren, vloggen en andere marketingsmiddelen. Hoe kun je een product of dienst verkopen en promoten? Ook het omgaan met klanten is een onderdeel van dit profielvak. Hoe spreek je met klanten of hoe ga je om met een lastige klant? Dit zijn vaardigheden die niet alleen van belang zijn in de commerciële dienstverlening maar ook in andere vormen van dienstverlening.

Profielvak 3: Een product maken en verbeteren

In de nabije toekomst zal veel aandacht ontstaan voor het maken en verbeteren van producten. We hebben het in dit profielvak over het ontwerpen van producten met een 2D en/ of 3D tekenprogramma. Deze techniek zal in alle sectoren van de samenleving steeds meer zijn intrede doen. Binnen de zorg, de economie en de industrie is 2D en 3D ontwerpen al op verschillende plekken aanwezig. Op school hebben we naast digitale tekenprogramma's ook diverse 3D-printers. Het maken van een product met je eigen handen én natuurlijk het benodigde gereedschap hoort ook bij deze module. Zo ben je voorbereid op de toekomst, welk beroep je ook gaat doen.

Profielvak 4: Multimediale producten maken

We leven in een digitale wereld en dit is ook niet meer weg te denken uit onze toekomstige maatschappij. Daarom is het belangrijk een aantal multimediale vaardigheden te hebben, zodat je klaar bent voor de toekomst. Dat leren we je aan in dit profielvak. Zo ga je een eigen film regisseren en monteren en promoot je deze film door er een poster en een website voor te maken. Hierdoor leer je veel nieuwe vaardigheden op het gebied van multimedia die je ook goed kunt gebruiken in je toekomstige loopbaan!



MAAK JE KEUZE!

Om tot een goede keuze te komen doorloop je de volgende stappen:

1. Lees dit boekje zorgvuldig door.
2. Overleg met je ouders over de verschillende keuzes.
3. Kies de vakken die je het liefst wilt volgen.
5. Praat ook eens met mensen in een bepaald vakgebied dat jou interessant lijkt. Vraag ze naar hun ervaringen.
6. Denk na over je eigen ervaring die je hebt opgedaan bij de lessen expeditie D&P.
7. Twijfel je ergens over of heb je vragen? Overleg met je mentor, je expeditie D&P-docent of de decaan. Mevrouw van der Velde is decaan op Salland en denkt graag met je mee. Voor een afspraak kun je haar mailen: j.vander.velde@csvvg.eu.



HET BEROEPSGERICHTE VAK MENS EN ZORG

In dit vak leer je hoe je mensen kunt helpen en ondersteunen, zowel praktisch als met wat theorie. Je gaat ontdekken hoe het is om in de zorg te werken en wat er allemaal bij komt kijken om iemand goed te verzorgen.



Wat ga je doen/leren?

Je leert hoe je kunt helpen bij de zorg voor een cliënt, bijvoorbeeld door te ondersteunen bij eenvoudige dagelijkse activiteiten. Ook leer je hoe je mensen veilig kunt helpen bij verplaatsen, zoals opstaan, zitten of lopen, zodat zowel de cliënt als jij dit veilig en goed doet. Daarnaast leer je de basis van EHBO en wat je kunt doen bij veelvoorkomende klachten of ziekteverschijnselen. Zo krijg je een compleet beeld van wat het betekent om in de zorg te werken en voor anderen te zorgen.

Dit vak past bij je als je:

Het leuk vindt om voor anderen te zorgen

Goed kunt samenwerken met mensen

Geduldig en behulpzaam bent

Wilt leren hoe je mensen kunt helpen bij dagelijkse activiteiten

Mogelijke vervolgopleidingen:

Helpende Zorg & Welzijn

Verzorgende IG

Verpleegkunde

HET BEROEPSGERICHTE VAK ASSISTEREN IN DE GEZONDHEIDSZORG



Bij het vak Assisteren in de gezondheidszorg neem je een kijkje in de wereld van assisterende beroepen als tandartsassistent, doktersassistent en apothekersassistent. Bij deze beroepen bied je ondersteunende handelingen in de gezondheidszorg, verzamel je gegevens en geef je gezondheidsadviezen.

Wat ga je doen/leren?

Tijdens dit vak houdt je bezig met de volgende taken van een assistent;

- front office werkzaamheden
- zorgdragen voor de praktijkomgeving, hulpmiddelen en apparatuur
- gegevens verzamelen van een klant
- adviezen geven over de gezondheid van patiënten
- voorlichting geven over mondhygiëne

Omdat je een aanspreekpunt bent voor patiënten ligt de nadruk in dit vak bij de communicatieve vaardigheden en het tonen van empathie.

Dit vak past bij je als je:

Communicatief vaardig bent of wilt worden.

Administratief aan de slag wilt

Interesse hebt in kleine medische handelingen

Mogelijke vervolgopleidingen:

Tandartsassistent

Technisch Oogheekkundig Assistenten

Apothekersassistent

Doktersassistent



HET BEROEPSGERICHTE VAK WELZIJN KIND EN JONGEREN



Dit vak past bij je als je een kijkje wilt nemen in de wereld van de zorg voor baby's en jonge kinderen. Aan de hand van lesmateriaal, praktijklessen en gastlessen maak je kennis met de handelingen en vaardigheden uit de zorg voor kinderen en jongeren.



Wat ga je doen/leren?

Tijdens dit vak leer je over de lichamelijke, geestelijke en sociale ontwikkeling van kinderen en jongeren. Hoe bereid je een activiteit voor die geschikt is voor deze doelgroep? Hoe leer je kinderen verzorgen en hoe bereid je gezonde voeding?

Dit vak past bij je als je:

Interesse hebt in de zorg voor kinderen en jongeren

Oog hebt voor wat kinderen en jongeren nodig hebben

Graag samen aan de slag gaat

Mogelijke vervolgopleidingen:

Helpende Zorg & Welzijn

Pedagogisch medewerker kinderopvang

Gespecialiseerd pedagogisch medewerker

Onderwijsassistent



HET BEROEPSGERICHTE VAK WELZIJN VOLWASSENEN EN OUDEREN



In dit vak ga je kijken hoe het is om te zorgen voor volwassenen en ouderen. Doordat de mens steeds ouder wordt en Nederland vergrijst, is de zorg voor volwassenen en ouderen een grote en belangrijke groep binnen de zorgsector geworden. Je komt deze doelgroep tegen in de thuiszorg, maar ook in het verpleeghuis.



Wat ga je doen/leren?

Bij dit vak leer je hoe je iemand die hulp nodig heeft, kunt ondersteunen en begeleiden bij de algemene, dagelijkse activiteiten. Denk aan de lichamelijke verzorging, zorg voor de voeding en het stimuleren van de zelfstandigheid. Door praktijksituaties na te spelen, leer je omgaan met de wensen van de cliënt. Ook leer je hoe je een activiteit organiseert en hoe je deze uitvoert.

Dit vak past bij je als je:

Graag een kijkje wilt nemen in de wereld van de zorg voor ouderen en de activiteitenbegeleiding

Hulpvaardig bent

Goed kunt inleven in anderen

Goed kunt zien wat mensen nodig hebben

Het prettig vindt om met mensen te werken

Mogelijke vervolgopleidingen:

Helpende Zorg en Welzijn

Verzorgende IG

Verpleegkundige

HET BEROEPSGERICHTE VAK KENNISMAKEN MET UITERLIJKE VERZORGING



Werken in de branche uiterlijke verzorging betekent dat jij het uiterlijk van een ander kan verzorgen. In dit vak maak je kennis met het werk van een kapper, een schoonheidsspecialiste en een manicure.

Wat ga je doen/leren?

Bij dit vak leer je eenvoudige haar- en hoofdhuidbehandelingen. Je leert hoe je het haar omvormt, welke technieken er zijn om gezichtsbehandelingen uit te voeren, hoe handverzorging werkt, hoe je netjes kunt communiceren met de klant en daarnaast natuurlijk de theorie rondom deze vaardigheden.

Dit vak past bij je als je:

Graag met mensen werkt

Graag bezig bent met uiterlijke verzorging

Het leuk vindt om anderen te verwennen en blij en mooi te maken

Anderen meer zelfvertrouwen wilt geven

Deels zelfstandig kunt werken

Het leuk vindt om creatief bezig te zijn

Mogelijke vervolgopleidingen:

Kapper

Allround kapper

Allround schoonheidsspecialist

Salonmanager



HET BEROEPSGERICHTE VAK HAARVERZORGING



Als je het vak haarverzorging gaat doen, vind je het leuk om het haar van mensen te verzorgen en mooi te maken.



Wat ga je doen/leren?

Je gaat leren hoe je haren wast, kleurt en krult. Ook ga je haar stylen, onderzoek je het haar en leer je diverse vlechtechnieken. Je adviseert klanten over het model en over haarverzorgingsproducten. Tot slot leer je hoe je met klanten omgaat in een salon.

Dit vak past bij je als je:

Creatief bent

Initiatief neemt

Doorzettingsvermogen hebt

Geïnteresseerd bent in mode en trends

Klantgericht bent

Het zelf ook belangrijk vindt om er verzorgd uit te zien

Een dienstverlenende instelling hebt

Mogelijke vervolgopleidingen:

Kappersopleiding

Allround kapper

Salonmanager



HET BEROEPSGERICHTE VAK EVENEMENTEN WELLNESSDAG



Het organiseren van De Verwendag voor de buurt is een fantastische ervaring op het gebied van maatschappelijk ondernemen. Je gaat als groep deze activiteit in het geheel vormgeven en verzorgen, dit houdt in dat je met elkaar gaat samenwerken met als resultaat dat je de buurtbewoners ontvangt, verzorgt en verwent. De bewoners kijken elk jaar uit naar deze unieke vorm van samenwerking tussen de school en de buurt.



Wat ga je doen/leren?

Je leert in dit vak hoe je een heel evenement opzet; van het maken van advertenties tot de afspraken en de planning. Verder leer je hoe je mensen kunt aansturen, klanten ontvangt, wat een draaiboek is en hoe je correct communiceert via telefoon en e-mail met klanten en leveranciers. Je doet daarnaast ook kennis en vaardigheden op over huid-, haar- en nagelverzorging. En natuurlijk het maken van de versnaperingen voor de verwendag!

Dit vak past bij je als je:

Graag wilt samenwerken

Samen een evenement wilt organiseren

Klantgericht, behulpzaam en sociaal bent

Zelfstandig kunt werken

Het leuk vindt om creatief bezig te zijn

Het leuk vindt om anderen te verwennen, blij en mooi te maken

Mogelijke vervolgopleidingen:

Medewerker Leisure & Events

leidinggevende Leisure & Events

Allround schoonheidsspecialist

Kapper

Salonmanager



HET BEROEPSGERICHTE VAK KEUKEN

In deze module ga je actief aan de slag met koken. Je leert hoe je ingrediënten voorbereidt, eenvoudige gerechten maakt en hoe je georganiseerd werkt in de keuken. Daarbij ontdek je dat koken niet alleen om smaak gaat, maar ook om samenwerken, plannen en netjes werken.



Wat ga je doen/leren?

In de keuken leer je de basis van het koken. Je ontdekt hoe je gerechten voorbereidt, kooktechnieken gebruikt en samenwerkt in een professionele keuken. Van het snijden van groenten tot het bereiden van complete gerechten: je leert stap voor stap hoe je smakvolle maaltijden maakt en mooi presenteert. Hygiëne, veiligheid en teamwork staan hierbij centraal.

Dit vak past bij je als je:

Het leuk vindt om praktisch bezig te zijn

Graag samenwerkt met anderen

Het leuk vindt om iets te maken waar anderen van kunnen genieten

Nieuwsgierig bent naar hoe het er in een echte keuken aan toegaat

Mogelijke vervolgopleidingen:

Helpende Zorg & Welzijn

Kok

Zelfstandig werkend kok



HET BEROEPSGERICHTE VAK GASTHEERSCHAP

Vind jij het leuk om mensen welkom te laten voelen? In de module Gastheerschap leer je hoe je gasten ontvangt, tafels netjes dekt en eten en drinken serveert. Je ontdekt hoe belangrijk een vriendelijke houding en goede samenwerking zijn.



Wat ga je doen/leren?

In de module Gastheerschap leer je hoe je gasten op een vriendelijke en professionele manier ontvangt en bedient. Je oefent met tafels dekken, serveren en communiceren met gasten. Tijdens het project Proeverij breng je dit ook echt in de praktijk: ouders en familieleden worden uitgenodigd op school en jullie zorgen samen voor de ontvangst, sfeer en bediening. Zo ervaar je hoe belangrijk gastvrijheid is.

Dit vak past bij je als je:

Het leuk vindt om praktisch bezig te zijn

Vriendelijk en behulpzaam bent

Het leuk vindt om gasten te ontvangen en te bedienen

Graag samen werkt met anderen

Mogelijke vervolgopleidingen:

Gastheer/gastvrouw

Horeca catering manager



HET BEROEPSGERICHTE VAK VOEDING: HOE MAAK JE HET?



In dit vak ga je aan de slag met allerlei ontwikkelingen in de voedingsmiddelenbranche. Van groot belang is het beoordelen en het bewaken van zowel de kwaliteit als de voedselveiligheid. Jij gaat je bezig houden met koken en bakken. Je leert iets over kwaliteit, gebruik en onderhoud.

Wat ga je doen/leren?

Je leert hoe je omgaat met apparatuur in de keuken. In het onderdeel voedselveiligheid leer je over veilige grondstoffen, HACCP en bewaarcondities. Ook leer je etiketten lezen en voeding maken voor een bepaalde doelgroep, zoals vegetariërs. Je volgt de laatste ontwikkelingen op het gebied van voeding, nu en in de toekomst. Bij het vak Voeding: hoe maak je het? ben je lekker praktisch bezig aan de hand van een klein deel theorie.

Let op: Dit betreft een reservevak.

Dit vak past bij je als je:

Nieuwsgierig bent naar voeding en hoe dingen gemaakt worden

Nauwkeurig bent

Graag bewust gebruik maakt van materialen en middelen

Goed kan plannen en organiseren

Graag kwaliteit wilt leveren

Mogelijke vervolgopleidingen:

Vakexpert voeding en voorlichting

Levensmiddelen technologie

Vakopleidingen in de voeding



HET BEROEPSGERICHTE VAK VOEDING EN BEWEGING



Vind je het interessant om meer te weten over een gezonde leefstijl? Dan is het vak voeding en beweging iets voor jou!



Wat ga je doen/leren?

In dit vak kom je meer te weten over hoe je gezond wordt en blijft. Je organiseert bewegingsactiviteiten in de buitenlucht. Je leert meer over hoe je gezonder kunt eten en bewegen. Je leert hoe je zelfstandig een deel van je voeding kunt verbouwen en bijvoorbeeld hoe je een gezond gerecht maakt.

Dit vak past bij je als je:

Bewust met voeding om wil gaan

Graag actief en praktisch aan de slag gaat

Mogelijke vervolgopleidingen:

Sport en bewegen

Sport en discipline

Medewerker sport en recreatie

Vakexpert voeding en voorlichting



HET BEROEPSGERICHTE VAK RECREATIE

Mensen willen hun vrije tijd op een leuke, gezellige en actieve manier invullen. Wat komt hier allemaal bij kijken en welke beroepen hebben hiermee te maken? Dat is waar je je bij het vak recreatie mee bezig gaat houden.



Dit vak past bij je als je:

Recreatieve activiteiten wilt leren plannen

Recreatieve activiteiten wilt leren organiseren

Het leuk vindt om sportief bezig te zijn

Het leuk vindt om voor anderen activiteiten te bedenken

Mogelijke vervolgopleidingen:

Sport en bewegen

Zelfstandig medewerker Travel & Hospitality

Leidinggevende Travel & Hospitality

Wat ga je doen/leren?

Dit vak past bij je als meer wilt weten over recreatie of als je meer wilt leren over het organiseren en plannen van activiteiten voor anderen. Je vindt het leuk om met mensen te werken en het hen naar de zin te maken. We behandelen de nodige theorie maar zijn vooral veel praktisch bezig.



HET BEROEPSGERICHTE VAK SPORT EN BEWEGEN: ASSISTEREN BIJ SPORT EN BEWEGINGS- ACTIVITEITEN



Bij het vak sport en bewegen staat werken in de sport centraal. Hierbij kun je denken aan het geven van sportlessen op scholen, binnen verenigingen, het werken op een sportschool en het organiseren en begeleiden van sportevenementen. Je bent sportief bezig, verzorgt instructie en begeleidt mensen. In dit vak ontwikkel je ook je organisatietalent. Je organiseert vaak evenementen en activiteiten. In dit vak geven we les aan elkaar, zo leer je meteen in de praktijk.



Wat ga je doen/leren?

Je leert hoe je mensen kunt begeleiden, enthousiasmeren en motiveren tijdens een activiteit. Je presenteert jezelf voor een groep. We doen een sporttest en je leert deze test ook af te nemen bij je klasgenoten. Je leert hoe je sportmetingen uitvoert, bijvoorbeeld met behulp van een tijdschema of stopwatch.

Dit vak past bij je als je:

Sportief bent

Met mensen wilt sporten

Leiding wilt leren geven

Mogelijke vervolgopleidingen:

Sport en bewegen

Sport en discipline



HET BEROEPSGERICHTE VAK GEÛNIFORMEERDE DIENSTVERLENING EN VEILIGHEID



Dit vak gaat over beroepen in uniform. Hierbij kun je denken aan; beveiliging, stadstoezicht, handhaving, politie en militaire beroepen (landmacht, luchtmacht, marine en marechaussee). Je zorgt voor orde en veiligheid, hebt een voorbeeldfunctie. Samen kunnen werken en doorzettingsvermogen zijn belangrijke eigenschappen. Je bent gedisciplineerd en kunt goed met mensen omgaan. Tijdens het vak maak je kennis met geüniformeerde beroepen en oefen je de bovengenoemde vaardigheden.

Wat ga je doen/leren?

Je leert hoe je jezelf presenteert en hoe gastheerschap werkt. Je zorgt er hierbij voor dat je duidelijk zichtbaar bent voor je medemens en dat je goed kunt observeren en waarnemen. Daarnaast leer je hoe je een goede verslaglegging doet van dat wat je waargenomen hebt. Je leert hoe je toezicht moet houden. Het inschatten van risico's en het leren werken met kaart en GPS horen hier ook bij. We brengen een bezoek aan een kazerne en sluiten het vak af met een 24 uren kamp.

Dit vak past bij je als je:

Avontuurlijk ingesteld bent en van actie houdt

Flexibel bent, doorzettingsvermogen hebt en een aanpakker bent

Je wilt oriënteren op de geüniformeerde beroepen

Mogelijke vervolgopleidingen:

Sport en bewegen

VEVA

Beveiliging

Handhaver toezicht en veiligheid



HET BEROEPSGERICHTE VAK MODE EN DESIGN



Heb je het altijd al leuk gevonden om bezig te zijn met het bedenken en ontwerpen van kledingstukken? Of wil je graag leren hoe je een kledingstuk kunt maken, van ontwerp tot uitvoering?

Wat ga je doen/leren?

Je leert hoe je een moodboard en een ontwerp van een kledingstuk maakt. Je denkt na over welke materialen je nodig hebt om een kledingstuk te maken. Je gaat op ontdekkingsreis in de wereld van stoffen, kleuren, trends en stijlen. Je stelt je persoonlijke stylingmap samen en op een paspop ontwerp je een eigen creatie. Je leert hoe een kledingstuk wordt gemaakt.



Dit vak past bij je als je:

Creatief bezig wilt zijn

Netjes en nauwkeurig kunt werken

Graag met je handen wilt werken

Deels zelfstandig kunt werken

Nieuwsgierig en geïnteresseerd bent in de mensen om je heen

Wilt leren hoe je kleren en accessoires maakt en ontwerpt

Mogelijke vervolgopleidingen:

MBO mode

Junior stylist mode

Interieuradviseur

Allround medewerker mode

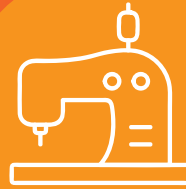
Junior product manager fashion

Junior stylist

Specialist mode/maatkleding



HET BEROEPSGERICHTE VAK MODETECHNIEK



Benieuwd naar de technische vaardigheden achter de modewereld en wil je graag een eigen werkstuk maken? Dan is dit vak misschien wel iets voor jou. Leer over verschillende stoffen en het verwerken daarvan tot een bruikbaar product.

Wat ga je doen/leren?

Je leert onder andere werken met de naaimachine en kunt hiermee een product maken. Ook leer je over verschillende stoffen en materialen en hoe je hiermee kunt werken. Hoe neem je maten op bij een persoon en welk figuurtype is deze persoon dan? Daarnaast zullen trends, kleuren en stijlen niet ontbreken.

Dit vak past bij je als je:

Creatief bezig wilt zijn

Netjes en nauwkeurig kunt werken

Graag met je handen wilt werken

Nieuwsgierig bent naar naar verschillende manieren van het verwerken van stoffen

Mogelijke vervolgopleidingen:

Basisedewerker mode

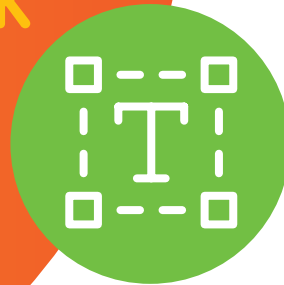
Allround medewerker mode / maatkleding

Specialist mode / maatkleding

Junior Stylist



HET BEROEPSGERICHTE VAK VORMGEVING EN TYPOGRAFIE



Houd je van ontwerpen en ben je creatief? Dan is het keuzevak Typografie net iets voor jou! Tijdens dit vak ontdek je de kracht van communicatie in woord en beeld. Steeds meer mensen en beroepen hebben behoefte aan visuele grafische producten. Het vormgeven van een afbeelding of pagina vraagt veel vaardigheden en die ga je bij dit vak leren!

Wat ga je doen/leren?

Je leert hoe je letters op verschillende manieren kunt vormgeven. Ook leer je veel over kleuren, verschillende materialen en technieken. Je denkt na over de juiste uitstraling, lay-out en de leesbaarheid van teksten en beeld. We werken voornamelijk op papier en zitten in groepjes te werken. Met een heerlijk muziekje op de achtergrond in het lokaal, werk je individueel en in je eigen tempo aan de opdrachten.

Dit vak past bij je als je:

Het liefst de hele dag wilt tekenen/schilderen

Creatief bent

Zelfstandig kunt werken

Nauwkeurig kunt werken

Out-of-the-box kunt denken

Zittend werk geen probleem vindt

Mogelijke vervolgopleidingen:

Cibap

Mediavormgever



HET BEROEPSGERICHTE VAK TEKENEN, SCHILDEREN EN ILLUSTREREN



Ben je creatief en teken/schilder je het liefst de hele dag? Bij dit vak ontdek je je eigen talenten! De ene leerling kan ontzettend goed kleuren mengen en iets kopiëren, terwijl de ander altijd weer nieuwe ideeën heeft. Bij dit vak komen beide talenten aan bod en is het echt niet erg dat het één beter bij je past dan het andere.



Wat ga je doen/leren?

Je begint met het maken van een 'mastercopy' waarbij je zelf mag weten uit welke kunstperiode jouw kunstwerk komt. Je gaat daarvoor stap voor stap een kunstwerk naschilderen. Zodoende leer je goed kleuren te mengen en leer je de basistechniek van het schilderen. Daarna ga je jouw kunstwerk fotograferen en toepassen in een mediaproduct. Ook ga je een eigen personage ontwerpen. Deze personage ga je in allerlei houdingen en emoties schetsen. Uiteindelijk ga je één ontwerp in het groot schilderen in een ruimtelijke omgeving. Hoe dat moet, ga ik je allemaal uitleggen!

Dit vak past bij je als je:

Creatief bezig wilt zijn

Deels zelfstandig kunt werken

Nauwkeurig kunt werken

Een goed inlevingsvermogen hebt

Open staat voor de beeldende wereld om je heen

Out-of-the-box kunt denken

Van afwisseling houdt

Mogelijke vervolgopleidingen:

CIBAP

Schilder

Mediavormgever



HET BEROEPSGERICHTE VAK 3D-VORMGEVING EN -REALISATIE



Nieuwe vormen bedenken voor bestaande spullen. Of een ontwerp maken voor spullen die er nog helemaal niet zijn. Lijkt jou dat wel wat? Meld je dan aan voor het keuzevak 3D-vormgeving en -realisatie. Misschien word jij wel de ontwerper van de toekomst! Bij dit vak duik je ook in de geschiedenis van het voorwerp dat je opnieuw wilt maken. Je onderzoekt de keus van de vorm, de kleur en het materiaal dat mensen tot nu toe voor dat voorwerp gebruiken.

Wat ga je doen/leren?

- ontwerpen op papier maken
- werken met 3D-programma's
- plan maken op basis van wensen van een klant
- voorbeeld (prototype) bedenken & maken van voorwerp dat je in je leven gebruikt
- je voorbeeld presenteren en er reclame voor maken

Dit vak past bij je als je:

Wanneer je creatief bent

Wanneer je in oplossingen kunt denken en niet in problemen

Wanneer je origineel bent

Wanneer je graag met je handen werkt

Wanneer je eisen aan jezelf stelt

Wanneer je out-of-the-box kunt denken

Mogelijke vervolgopleidingen:

Cibap

Mediavormgever

Ruimtelijk vormgever



HET BEROEPSGERICHTE VAK GAMEDESIGN

Games zijn niet meer weg te denken uit ons leven. Het vak gamedesign geeft je een beeld van deze wereld. Van het maken van een game als Pong via blockprogramming tot een simpel spel via de programmeertaal Python. Deze digitale wereld gaan we een klein stukje voor je openen en we leren je een aantal basisvaardigheden. Zo krijg je een goed beeld van beroepen die met gamedesign en programmeren te maken hebben.



Wat ga je doen/leren?

Het vak neemt je mee in alle stappen van het ontwerpen van een game. Zo beginnen we met het leren programmeren via Block-programming. Hier zal je het grootste gedeelte van het vak mee bezig zijn. Verder helpen we je met het bedenken van een hoofdpersonage, een mooie gamewereld en hoe je verschillende game-elementen bedenkt en toepast in je eigen game!

LET OP:

Bij dit vak is het hebben van een eigen laptop verplicht!

Dit vak past bij je als je:

Interesse hebt in games

Benieuwd bent hoe games ontwikkeld worden

Feeling hebt voor programmeren

Het leuk vindt om je eigen games van art te voorzien

Mogelijke vervolgopleidingen:


Software-developer web/apps/ games

Applicatie en mediaontwikkelaar

ICT medewerker



HET BEROEPSGERICHTE VAK ROBOTICA



Het vak Robotica is echt een vak van deze tijd en dit vakgebied zal in de toekomst een steeds grotere rol krijgen. Zowel in het dagelijkse leven als in je werk zal de robot niet meer weg te denken zijn. Je kan er maar beter wat meer van weten!



Wat ga je doen/leren?

Met dit vak duiken we in de wereld van de robotica. We gaan je leren programmeren via Block-programming. Daarnaast focussen we binnen dit vak op oplossingsgericht denken. Zo krijg je allerlei Challenges die je moet oplossen, geïnspireerd door de Lego League. Tijdens de lessen werken we vooral met Robotica materialen van Lego, maar pakken we soms ook leuke workshops mee over Drones, 3D-printen en solderen.

Dit vak past bij je als je:

Technologie interessant vindt

Deels zelfstandig kunt werken

Nauwkeurig en precies kunt werken

Graag met computers bezig bent

Goed probleem oplossend kunt denken

Out-of-the-box kunt denken

Technisch inzicht hebt

Resultaat gericht bent

Elektrotechniek interessant vindt

Mogelijke vervolgopleidingen:

Technicus engineering / Robotica

HET BEROEPSGERICHTE VAK MEUBELMAKEN



Ben je creatief en wil jij graag praktisch bezig zijn? Heb je goede ideeën voor het ontwerpen van meubels zoals een designstoel, een handig opbergmeubel of een mooie tafel? Wil je werken met hout? *

* Je moet het vak hout- en meubelverbindingen gehad hebben om dit vak te kunnen volgen.



Wat ga je doen/leren?

Bij dit vak leer je meubelen te ontwerpen, maken en verkopen. Je werkt veel met je handen en je gebruikt verschillende materialen, machines en gereedschappen. Je leert ook plannen en werk voorbereiden. Tijdens dit vak leer je over de bewerking van hout én over machinaal houtbewerken. Je bent bij dit vak creatief bezig.

Dit vak past bij je als je:

Hout- en meubelverbindingen hebt gehad

Technisch inzicht hebt

Nauwkeurig en precies bent

Resultaat gericht bent

Creatief bezig wilt zijn

Redelijke rekenvaardigheden hebt

Mogelijke vervolgopleidingen:

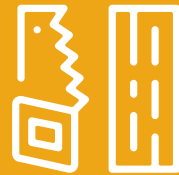
Allround machinaal houtbewerker

Allround timmerman

Allround meubelmaker



HET BEROEPSGERICHTE VAK HOUT EN MEUBEL VERBINDINGEN



Maak jij liever dingen dan dat je met je hoofd in de boeken zit? Heb jij technisch inzicht en altijd al eens met hout willen werken? Dan is dit vak vast iets voor jou! Hout- en meubel verbindingen. Het woord zegt het al, we gaan alle technieken behandelen die nodig zijn in de wereld van houtbewerking.

Wat ga je doen/leren?

Je gaat kennis maken met de eerste stappen die je maakt in het werken in een houtwerkplaats. Denk hierbij aan het maken/lezen van een bouwtekening, maar ook het gebruik van handgereedschap en enkele houtbewerkingsmachines. Verder zul je leren wat het verschil is tussen bepaalde houtsoorten en verschillend plaatmateriaal.

Dit vak past bij je als je:

Technisch inzicht hebt

Creatief bezig wil zijn

Redelijk rekvaardig bent

Resultaatgericht bent

Nauwkeurig en precies bent

Mogelijke vervolgopleidingen:

Allround machinaal houtbewerker

Allround timmerman



HET BEROEPSGERICHTE VAK INTERIEUR EN DESIGN

Ben jij creatief en altijd op zoek naar nieuwe ideeën? Durf jij verschillende materialen met elkaar te combineren om er zo een mooi geheel van te maken? Spreekt het ontwerpen van een interieur en het stylen van een ruimte je aan? Dan is dit het vak voor jou!



Dit vak past bij je als je:

Creatief bezig wil zijn

Resultaatgericht bent

Technisch inzicht hebt

Ondernemend bent

Mogelijke vervolgopleidingen:

Allround meubelstofferder

Mediavormgever

Creatief vakman

Ruimtelijk vormgever

Wat ga je doen/leren?

Bij interieurontwerp gaan we aan de slag met het ontwerpen van een interieur en het ontwerpen en maken van een interieurelement (bijvoorbeeld een kast of een verkoopbalie). Daarnaast krijg je theorie over o.a. verschillende materialen, gereedschappen en leer je een ontwerp te maken in Sketchup. Je leert hoe je met de wensen van een klant aan de hand van schetsen, tekeningen en volgens een planning een ontwerp kunt maken. Dit ontwerp leer je vervolgens te presenteren. In de wereld van interieur en design is men altijd op zoek naar verbeteringen. Is een stoel altijd iets met vier poten en een zitting of zie jij veel meer mogelijkheden? Bij dit vak leer je niet alleen hoe je iets op papier ontwerpt, maar je leert ook hoe je het kunt maken. Je gaat aan de slag met een aantal machines en handgereedschappen in de werkplaats.



HET BEROEPSGERICHTE VAK FIETSTECHNIEK

Heb jij altijd al interesse gehad in techniek en lijkt het jou leuk om fietsen te repareren of zelf een fiets te bouwen? Dan is fietstechniek vast iets voor jou! Het is een breed vakgebied waarin oude en nieuwe technieken worden gebruikt bij het onderhouden, repareren of bouwen van een fiets.



Wat ga je doen/leren?

Wij gaan werken met de 'gewone' fiets en natuurlijk ook met de elektrische fiets! Je leert bijvoorbeeld hoe je een band plakt, hoe je remmen afstelt, hoe je een ketting spant, hoe je een versnelling afstelt en hoe je de verlichting repareert. De werking van de elektrische fiets komt ook aan bod. Daarnaast krijg je tijdens dit vak de kans om een fiets naar eigen inzicht van de beschikbare onderdelen te bouwen.

Dit vak past bij je als je:

Graag met je handen werkt

Technisch inzicht hebt

Nauwkeurig en precies bent

Vieze handen geen probleem vindt

Resultaatgericht bent

Redelijke rekenvaardigheden hebt

Mogelijke vervolgopleidingen:

Fietstechnicus

Motorfietstechnicus

HET BEROEPSGERICHTE VAK PLAAT- EN CONSTRUCTIEWERK



Als metaalbewerker begin je met een ontwerp of technische tekening. Je kijkt welke materialen jij daarvoor nodig hebt en of de materialen op voorraad zijn. Daarna stel jij de benodigde machines in en ga je aan de slag. Wij laten jou met de diverse buig-/knipmachines kennis maken en werken.

Dit vak past bij je als je:

Redelijke rekenvaardigheden hebt

Technisch inzicht hebt

Graag met je handen werkt

Veilig kunt werken

Zelfstandig en in teamverband kunt werken

Mogelijke vervolgopleidingen:

Allround constructie medewerker

Allround verspaner

Wat ga je doen/leren?

Met behulp van deze machines ga jij volgens een ontwerp/tekening werkstukken maken. Sommige ontwerpen mag je natuurlijk zelf maken. Het maken van onderdelen voor vervanging van een kapot/versleten onderdeel behoort ook tot de mogelijkheden.



HET BEROEPSGERICHTE VAK PRAKTISCH BOOGLASSEN



Praktisch booglassen is werken met vuur. Je maakt of repareert metalen constructies. Bijvoorbeeld onderdelen van schepen, constructies van gebouwen en onderdelen van machines. Als lasser heb je een grote verantwoordelijkheid, want alles staat of valt met goed laswerk. Wij laten jou met de diverse lasmethodes kennis maken. Wij gaan je leren hoe jij kunt lassen met de diverse lasapparaten zoals autogeen lassen, elektrisch lassen en mig/mag lassen.

Wat ga je doen/leren?

Je gaat met diverse lastechnieken aan het werk en oefent met de diverse apparaten. Heb je de basis geleerd? Dan ga je werkstukken maken die je zelf hebt bedacht en getekend! Dit doe je natuurlijk in overleg met de docent, maar het kan bijvoorbeeld een barbecue, kachel of een vuurbak zijn. Daarnaast ga je diverse constructies maken die bij ons op school gebruikt worden.

Dit vak past bij je als je:

Technisch inzicht hebt

Graag met je handen werkt

Precies en nauwkeurig bent

Resultaatgericht bent

Veilig kunt werken

Zelfstandig en in teamverband kunt werken

Mogelijke vervolgopleidingen:

Allround lasser

Basis lasser



HET BEROEPSGERICHTE VAK VERSPANENDE TECHNIEK



Je gaat in dit vak leren om met een draaibank, freesbank en diverse boormachines te werken. We laten je met de diverse verspanende machines kennis maken. Met deze machines ga jij volgens een ontwerp/tekening werkstukken maken.



Wat ga je doen/leren?

Jij gaat met bijvoorbeeld de draaibank/freesbank precisie werkstukken maken. Dit kunnen siervoorwerpen zijn, maar ook gebruiksvoorwerpen. Denk daarbij aan gereedschappen voor de andere vakken en onderdelen voor bijvoorbeeld een auto of motor.

Dit vak past bij je als je:

Redelijke rekenvaardigheden hebt

Nauwkeurig en zorgvuldig bent

Technisch inzicht hebt

Veilig kunt werken

Zelfstandig kunt werken

Mogelijke vervolgopleidingen:

Allround verspaner

HET BEROEPSGERICHTE VAK BEWERKEN EN VERBINDEN VAN MATERIALEN



Binnen dit vak kun je werken aan diverse projecten, de keuze is aan jou: Project Burton, Project 2CV6 Pick-up en Project Motorfiets. Je kunt solliciteren voor de projecten die jou het meeste aanspreken, legt uit wat je motivatie is en welke vaardigheden je al bezig of juist wilt leren binnen dit vak.

Wat ga je doen/leren?

Jij gaat leren werken met diverse handgereedschappen. Voorbeelden hiervan zijn; ring-steeksleutels, ringsleutels, momentsleutels, boormachines, en speciaal gereedschap. Wat centraal staat in elk project is het verbinden van materialen. Dat kan bijvoorbeeld met schroeven, bouten en moeren, popnagels, solderen of lijm. Verbindingen tussen materialen kunnen ook elektrische componenten zijn. De materialen die jij gaat verbinden zijn zeer verschillend. Een paar voorbeelden zijn staal, aluminium en polyester.



Dit vak past bij je als je:

Technisch inzicht hebt

Veilig kunt werken

Nauwkeurig en zorgvuldig bent

Redelijke rekenvaardigheden hebt

Zelfstandig kunt werken

Mogelijke vervolgopleidingen:

Autotechnicus

Eerste motorfietstechnicus

Basis lassen



HET BEROEPSGERICHTE VAK ZINGEN EN ACTEREN

Vind jij het leuk om te zingen én te acteren? Wil jij deze twee talenten verder ontdekken en ontwikkelen? Ben je benieuwd naar de achtergrond van deze disciplines en naar hoe de praktijk eruit ziet in de muziek- en acteerwereld? Kortom: durf jij de uitdaging aan? Dan is dit het perfecte vak voor jou!



Wat ga je doen/leren?

Samen gaan we aan de slag met jouw passie en talent: zingen en acteren. Je leert diverse acteerprincipes te herkennen, benoemen en uitvoeren. Daarnaast leer je in de lessen muziek alles over klank- en vormaspecten en ook focussen we ons op het trainen en ontwikkelen van jouw stem. Je leert omgaan met opbouwende feedback en je ontdekt hoe het is om auditie te doen. Verder bouw je jouw eigen portfolio op en presenteer je jouw talent.

Dit vak past bij je als je:

Creatief bent

Jouw talenten (acteren en zingen) verder wilt ontwikkelen

Een verhaal kunt of wilt leren vertellen dmv jouw talent

Een goed inlevingsvermogen hebt

Emoties over weet te brengen

Oplossingsgericht kunt denken

Kunt improviseren (of dit wilt leren)

Zelf initiatieven kunt nemen

Doorzettingsvermogen hebt

Bereid bent om nieuwe dingen te ontdekken

Jouw zelfvertrouwen een boost wil geven

Mogelijke vervolgopleidingen:

Onderwijsassistent Muziek

Noorderpoort Muzikant

Herman Brood Academie

Theaterschool

MBO Drama/acteur

MBO Film/televisie acteur

Musicalperformer



HET KEUZEPROCES

Nu je het vakkenboekje hebt doorgenomen, de keuzevakkenmarkt hebt bezocht, vragen gesteld aan je mentor, de D&P docent of decaan, is het tijd om je keuze bekend aan ons te maken.

Tijdens de lessen Expeditie D&P leggen we je uit hoe je dit gaat doen en ga je op school de keuzes invullen.

Hierna kun je nog in alle rust thuis met je ouder/verzorger je keuzes bespreken en eventueel aanpassen.

Eind juni zijn de gemaakte keuzes definitief.

Aan het eind van de eerste periode in het 3e leerjaar kun je de keuze voor de 2e periode bespreken. Hier kun je aangeven of de gemaakte keuze nog de juiste is. De keuze kan dan (indien mogelijk) worden aangepast.

Ben je zij-instromer (kom je van een andere school) dan maak jij je keuze op papier!



SCHEMA BEROEPSGERICHTE VAKKEN

Basisberoeps- en kaderberoepsgerichte leerweg

1e en 2e periode, Jaarvak
5 lesuren per week

Uiterlijke verzorging

Kennismaken met uiterlijke verzorging
Evenementen Wellnessdag

Techniek (metaal)

Bewerken en verbinden van materialen
Fietstechniek
Verspanende techniek
Praktisch booglassen
Plaat en Constructiewerk

Sport

Kennismaking met sport en bewegen
Recreatie

Horeca

Keuken
Gastheerschap

Zorg en welzijn

Welzijn kind en jongeren
Welzijn volwassenen en ouderen

Kunst en cultuur

Tekenen, schilderen en illustreren
3D vormgeving en – realisatie

Basisberoeps-, kaderberoepsgerichte leerweg en theoretische leerweg

1e periode, Sept-jan
5 / 3 lesuren per week

Uiterlijke verzorging

Haarverzorging

Techniek (metaal)

Bewerken en verbinden van materialen
Fietstechniek
Verspanende techniek
Praktisch booglassen
Plaat en Constructiewerk

Sport

Geüniformeerde beroepen

Kunst en cultuur

Acteren en zingen

Zorg en Welzijn

Mens en Zorg

Kunst en Cultuur

Mode en Design

Techniek (hout)

Hout- en meubelverbindingen Interieur
en ontwerp

ICT

Robotica

2e periode, Feb-juni
5 / 3 lesuren per week

Kunst en Cultuur

Modetechniek

Techniek (metaal)

Bewerken en verbinden van materialen
Fietstechniek
Verspanende techniek
Praktisch booglassen
Plaat en Constructiewerk

Sport

Geüniformeerde beroepen

Sport en gezondheid

Voeding en beweging

Zorg en Welzijn

Assisteren in de gezondheidszorg

Kunst en Cultuur

Vormgeving en typografie

Techniek (hout)

Hout- en meubelverbindingen
Interieur en Design

ICT

Digispel





CS VINCENT
VAN GOGH



#IK BEN VINCENT!